

Standard werktafels Bergkast 1400 mm, H 2000 mm, schuifdeuren

ARTIKEL _____

MODEL _____

NAAM _____

SIS _____

AIA _____



132801 (MAS1400SPN)

BERGKAST 1400x700x2000
mm, 2 schuifdeuren, 3
tussenschappen

Omschrijving

Product Nr. _____

Staande schuifdeurkast uitgevoerd in roestvrijstaal AISI304. Stabiel gelast roestvrijstalen buisframe met 4 poten \varnothing 50 mm, met roestvrijstalen stelvoeten, in hoogte verstelbaar -35/+25 mm. Roestvrijstalen panelen en vlakke bodemplaat. Twee dubbelwandige hangende schuifdeuren met verzonken roestvrijstalen grepen. Drie roestvrijstalen vlakke tussenschappen met versterkingsprofielen, 1 vast gemonteerd en 2 in hoogte verstelbaar op 3 posities.

Uitvoering

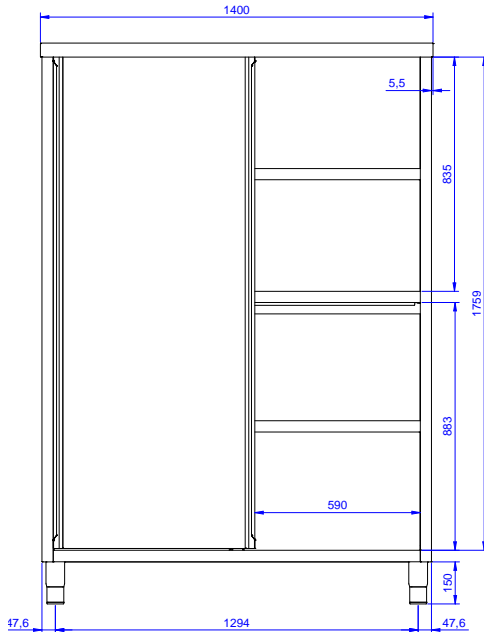
- Handgrepen van roestvrijstaal, voor degelijkheid en een goede hygiëne.
- De stabiliteit, de degelijkheid en de betrouwbaarheid van de tafel zijn nauwkeurig getest.

Constructie

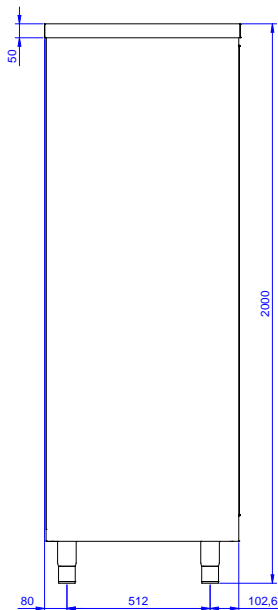
- Versterkte zijplaten en bodemplaat van roestvrijstaal AISI304.
- Stevige geluiddempende schuifdeuren op rails gemonteerd aan de voorzijde van het frame.
- Ruime toegang tot de kastruimte, door het gebruik van slechts twee deuren.
- Voorzien van drie tussenschappen, één vast gemonteerd in het midden en twee die op drie verschillende hoogtes geplaatst kunnen worden.
- Roestvrijstalen tussenschap met versterkte hoeken en roestvrijstalen dwarsversterking.
- 40 mm hoog tussenschap van roestvrijstaal AISI304, met omgezette randen en versterkt met profielen. Op drie posities in hoogte verstelbaar.
- Twee dubbelwandige schuifdeuren, vlak uitgevoerd en gemonteerd op rails aan de voorzijde van het frame. De schuifdeuren kunnen uitgenomen worden voor makkelijk schoonmaken van de binnenzijde van de kast.
- Poten van roestvrijstaal AISI304, 150 mm hoog en 54 mm in diameter, verstelbaar -35/+25 mm.
- Opstaande achterrand, 100 mm hoog en 13 mm diep, met afgeronde hoek naar het blad (R 10 mm).

Goedkeuring _____


Front aanzicht



Zij aanzicht



Boven aanzicht



Algemene gegevens

Inwendige afmetingen,
 lengte

132801 (MAS1400SPN) 1345 mm

Inwendige afmetingen,
 breedte

645 mm

Inwendige afmetingen,
 hoogte

1797 mm

Externe afmetingen, lengte

1400 mm

Externe afmetingen,
 breedte

700 mm

Externe afmetingen, hoogte

2000 mm

Aantal en type deur

2 Schuivend

Gewicht, netto

120 kg

Optionele accessoires

- 4 ZWENKWIELEN Ø100 mm, 2 met rem. PNC 855299
 Voor onderbouwkasten en werktafels met schuifdeuren, de werkhoogte van de tafel wordt 900 mm